

CE  
0088

## NovoPen® 3

### Mode d'emploi

A lire attentivement avant  
d'utiliser NovoPen® 3




## Introduction

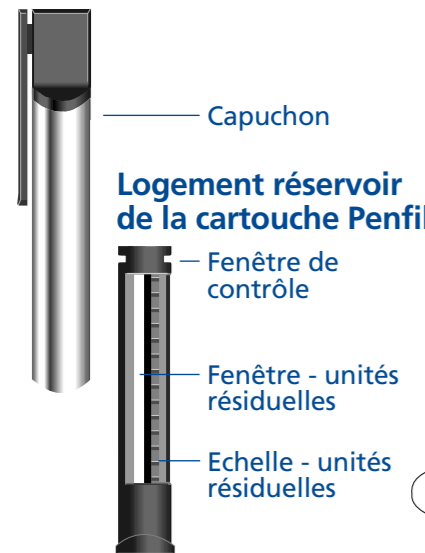
NovoPen® 3 est un système d'injection d'insuline novateur. Précis et simple à utiliser, il vous permet de sélectionner des doses comprises entre 2 et 70 unités. NovoPen® 3 est conçu pour être employé avec les cartouches Penfill® 3 ml et les aiguilles NovoFine®. Ce manuel contient les instructions d'utilisation, de stockage et de nettoyage de votre stylo. Veuillez les respecter scrupuleusement. Nous vous recommandons de lire ce mode d'emploi, même si vous avez déjà utilisé NovoPen® 3.

Vérifiez toujours que la cartouche Penfill® employée contient le type d'insuline adapté.

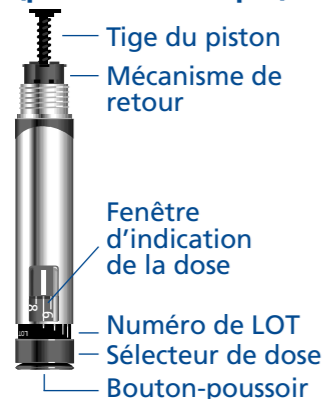
Si votre traitement prévoit l'injection de plusieurs types d'insulines en cartouches Penfill®, vous ferez appel à plusieurs stylos NovoPen®, un pour chaque type d'insuline.



## NovoPen® 3



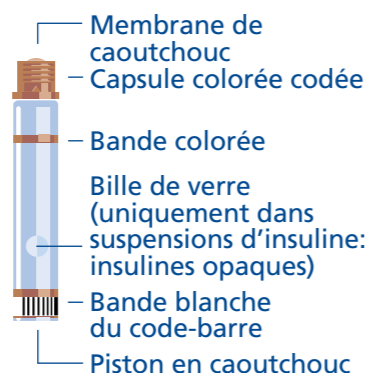
### Corps du stylo (partie mécanique)



## Aiguille NovoFine®



## Cartouche Penfill®



## NovoPen® 3

Novo Nordisk A/S  
2880 Bagsvaerd  
Danemark

Novo Nordisk Pharmaceutique S.A.  
30, rue de Valmy-Puteaux  
92936 La Défense Cedex

Le stylo injecteur d'insuline NovoPen® 3 doit exclusivement être employé avec des produits compatibles, garantissant son fonctionnement sûr et efficace.

Les cartouches Penfill® et les aiguilles NovoFine® sont conçues pour être utilisées avec le stylo injecteur d'insuline NovoPen® 3. NovoPen®, Penfill® et NovoFine® sont des marques déposées propriétés de Novo Nordisk A/S.

La présence de l'estampille CE sur un appareil médical indique que le produit est conforme aux dispositions de la directive européenne sur les appareils médicaux 93/42/CEE. En matière de précision de dosage, NovoPen® 3 respecte les limites spécifiées par la norme ISO/DIS 11608-1.2, Stylos injecteurs à usage médical, partie 1: Conditions requises et méthodes d'essai.

## Nettoyage

- Nettoyez votre NovoPen® 3 à l'aide d'un coton imbibé de détergent doux. Ne l'immergez jamais dans l'eau, vous risqueriez d'endommager le mécanisme. Utilisez une brosse douce pour éliminer la poussière et les salissures.

## Rappel

- Prévoyez toujours une cartouche d'insuline de rechange, du type que vous utilisez, pour garantir l'administration de votre dose en cas d'endommagement ou de perte de votre NovoPen® 3.
- Ne tentez jamais de réparer un NovoPen® 3 défectueux.
- NovoPen® 3 doit impérativement être utilisé selon les indications de ce manuel. Le fabricant ne saurait être tenu pour responsable de tout problème rencontré en cas d'utilisation non conforme à ces indications.
- Novo Nordisk remplacera votre NovoPen® 3 si vous respectez les conditions suivantes:
  - Vous devez renvoyer le stylo à votre fournisseur dans un délai de 1 an après livraison;
  - Vous devez joindre à l'envoi tous les documents qui vous ont été remis avec le stylo; et
  - Novo Nordisk doit pouvoir contrôler le stylo pour confirmer qu'il est défectueux.
  - Conservez votre quittance d'achat pour le remplacement de l'appareil défectueux, adressez-la avec NovoPen® 3 à:

Novo Nordisk Pharmaceutique S.A.  
30, rue de Valmy-Puteaux  
92936 La Défense Cedex